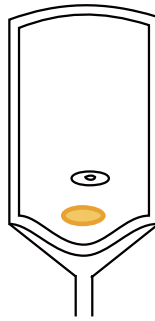


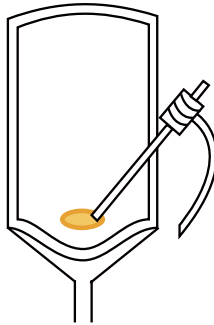
尿石除去剤 Smartアシッド

使用方法

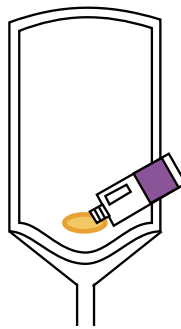
原液使用



- ①まず、一度水を流して便器の中を綺麗にします。その後メザラを外して下さい。
(この時、尿石でメザラが外れにくい場合は本剤を少々かけて下さい。)



- ②トラップの中に入っている水を灯油ポンプ等で抜いて下さい。



- ③本剤を投入して下さい。投入後、約10～30分程度放置してから、十分な水で流して下さい。
(一度で落ちない場合は①～③の作業を繰り返すか、本剤が反応中に擦り洗いして下さい。)

●次亜塩素酸ソーダ(塩素系の製品)と一緒に使うとガスが出て危険です。他の製品と混ぜないで下さい。●用途以外には使用しないで下さい。●違う容器に入れ替えないで下さい。●硫黄泉には使用しないで下さい。●本剤がかかると影響を受ける物(植物等)は必ず事前に確認して下さい。●本剤は強力な業務用洗剤なので、**素材を痛める可能性があります**。その事を了承の上、目立たない箇所で十分テストした後、ご使用下さい。(テストの際、素材に変化、変色等が見られる場合は使用を止めて下さい。)
●保護眼鏡、保護手袋等を着用して体にかからないように使用して下さい。●万が一、目や口に入った場合は流水で洗い、口は水を飲むなどし、異常が残る場合は医師の診断を受けて下さい。